

59:48 منتظر تراکنش شماره پرداخت 8177 Payment

ارز مورد نظر خود را برای پرداخت انتخاب نمایید

رمز ارز

شبكة

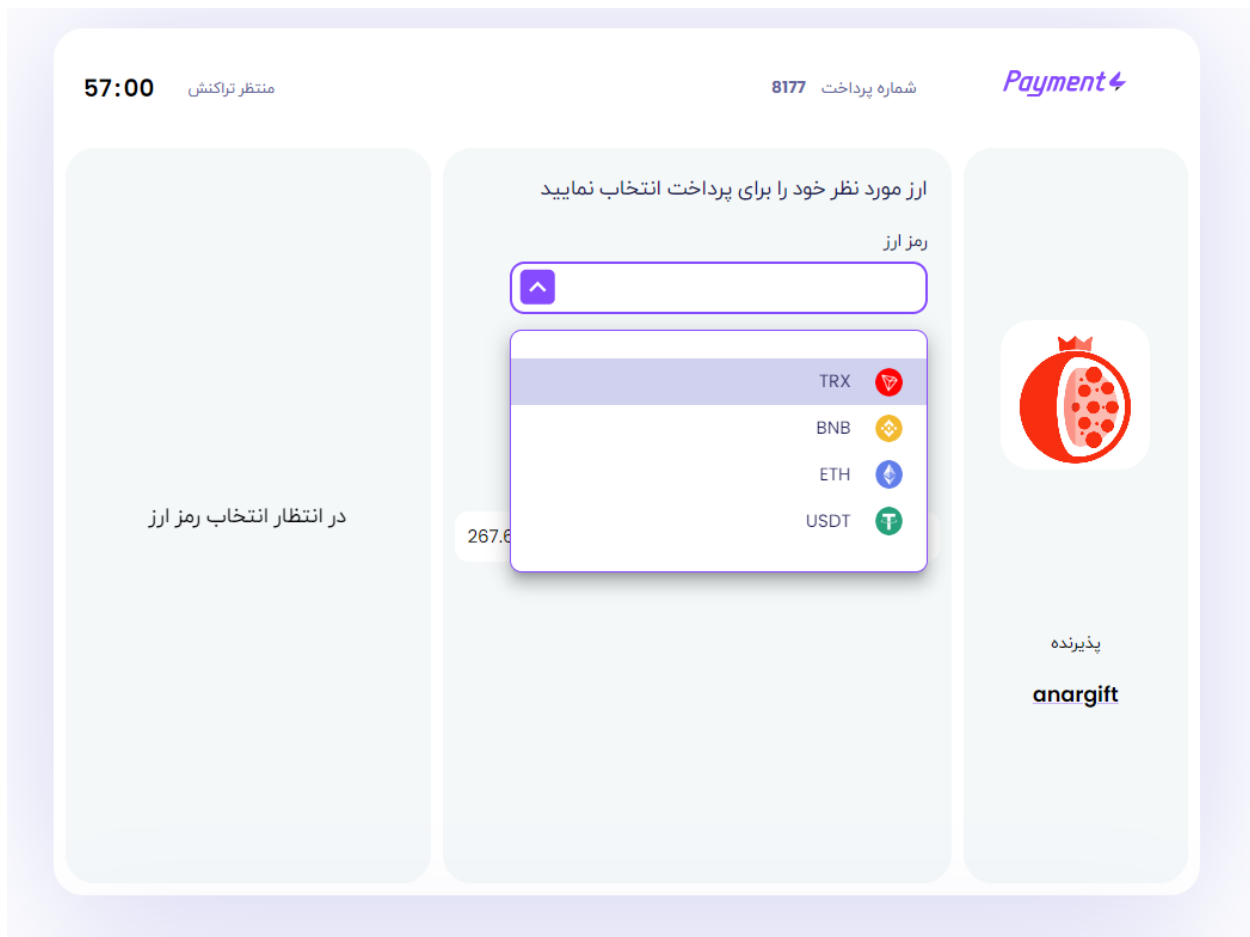
انتخاب خودکار کمترین هزینه تراکنش شبکه

فاکتور پذیرنده 267.63 USD

در انتظار انتخاب رمز ارز

پذیرنده  
anargift

۱- بعد از زدن دکمه پرداخت با رمز ارز از طریق درگاه Payment4، به صفحه پرداخت مطابق شکل بالا منقل می‌شوید.



۲- ارز دیجیتال مورد نظر خود را برای پرداخت انتخاب کنید. (تعداد ارزهای در دسترس برای پرداخت برای پذیرنده های مختلف می تواند متفاوت باشد زیرا پذیرنده تعیین می کند چه ارزهایی را قابلیت پذیرش داشته باشد)

55:36 منتظر تراکنش

شماره پرداخت 8177

Payment

ارز مورد نظر خود را برای پرداخت انتخاب نمایید

رمز ارز

▼ USDT

شبکه

▲

267.6


- Binance Smart Chain (BEP20)
- Ethereum (ERC20)
- Tron (TRC20)

در انتظار انتخاب رمز ارز

پذیرنده

**anargift**

۳- بعد از انتخاب ارز مورد نظر خود برای پرداخت، شبکه ای که می‌خواهید ارز مورد نظر را بر بستر آن پرداخت کنید را انتخاب کنید. لطفا دقت کنید شبکه صحیح را انتخاب کنید. در صورت پرداخت در شبکه اشتباه ممکن است پول شما قابل بازیابی نباشد.



0x1641a8E1...50E5dB1f68

کپی آدرس پرداخت


---

**268.66 USD**


کپی مبلغ پرداخت

ارز مورد نظر خود را برای پرداخت انتخاب نمایید

رمز ارز

USD 


شبکه

Binance Smart Chain (BEP20) 

انتخاب خودکار کمترین هزینه تراکنش شبکه

267.63 USD	فاکتور پذیرنده
267.63 USD	معادل رمز ارزی
0.03 USD	فی شبکه
1 USD	فی کمیسیون
<b>268.66 USD</b>	<b>قابل پرداخت</b>

اگر این پرداخت را از طریق یک صرافی ارز دیجیتال انجام می‌دهید، مبلغ نهایی منتقل شده باید برابر باشد با 268.66 USD



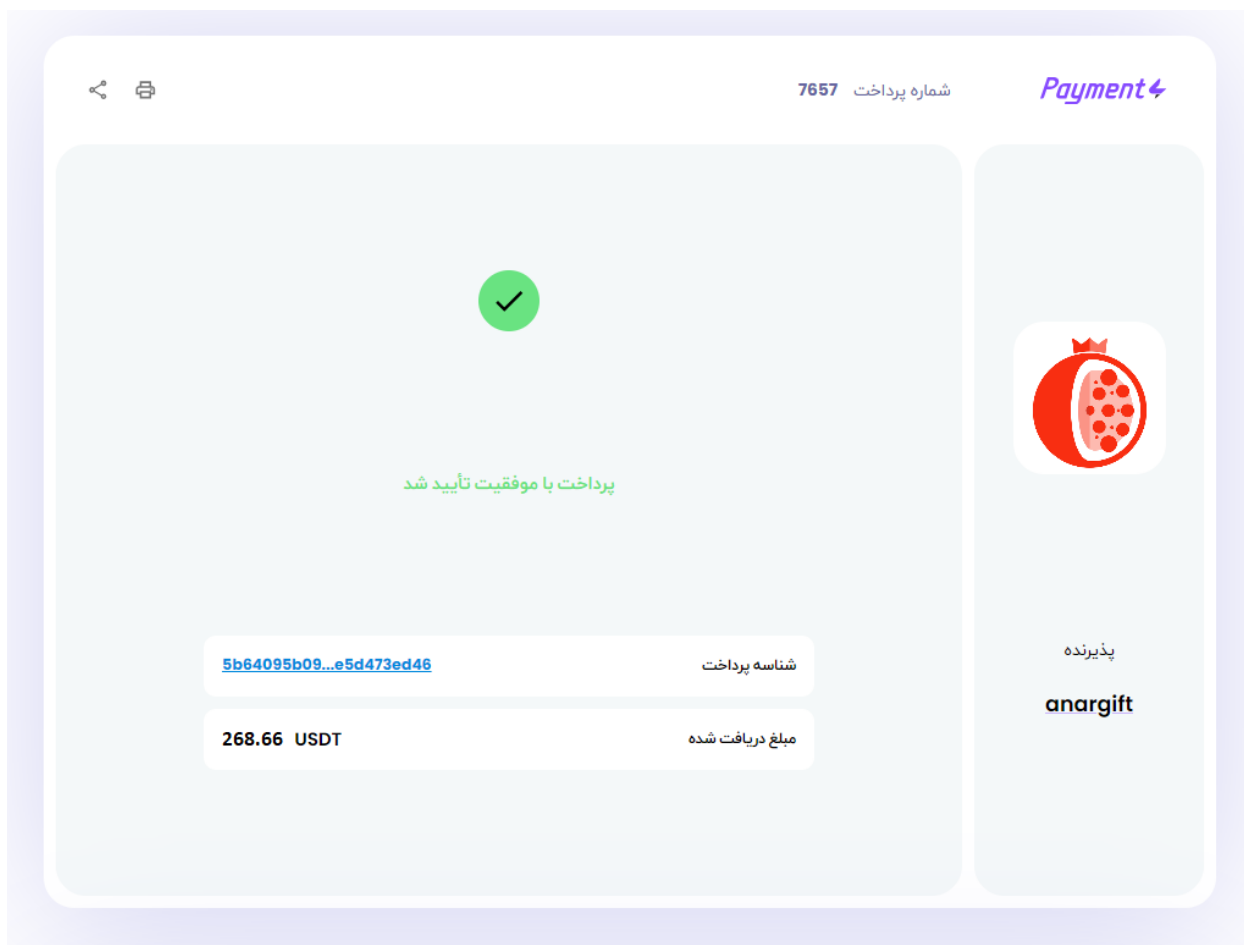
پذیرنده

**anargift**

لطفاً صبور باشید. پرداخت شما به محض انجام به اطلاع شما میرسد. تایید پرداخت ممکن است چند دقیقه به طول انجامد.

۴- بعد از انتخاب شبکه، در سمت چپ صفحه (در دسکتاپ) و یا در پایین صفحه (در موبایل) یک آدرس کیف پول و یک مبلغ برای پرداخت نمایش داده می‌شود. با زدن بر روی دکمه‌های "کپی آدرس پرداخت" و "کپی مبلغ پرداخت" و یا اسکن کردن QR (برای آدرس) دقیقاً مبلغ خواسته شده را به آدرس مورد نظر واریز کنید.

**!!** دقت داشته باشید که اگر پرداخت را از طریق یک صرافی انجام می‌دهید، مبلغی از تراکنش شما به عنوان کارمزد انتقال کسر می‌شود. مبلغ مورد نظر برای انتقال در صرافی باید به گونه ای انتخاب شود که دقیقاً مبلغ خواسته شده به آدرس کیف پول مورد نظر واریز شود.



۵- بعد از اینکه مبلغ مورد نظر به آدرس نشان داده شده منتقل شد، پس از چند ثانیه صفحه بالا نمایش داده می شود که نشان دهنده پرداخت موفق شما است.